




ASOCIACION DE ONCOLOGOS DE COLOMBIA
ESTADO DE SITUACION FINANCIERA
AL 31 DE DICIEMBRE DE 2017 Y 2016
(Cifras expresadas en miles de pesos Colombianos)

ACTIVOS	dic 2017	dic 2016	Variación	%	PASIVOS	dic 2017	dic 2016	Variación	%
ACTIVO CORRIENTE					PASIVOS CORRIENTES				
Efectivo y Equivalentes de Efectivo (Nota 3)	437.183	234.479	202.704	86,45%	Proveedores	0	0	0	0,00%
Cuentas por cobrar comerciales (Nota 4)	82.817	82.476	341	0,41%	Cuentas comerciales por pagar y otras (Nota 5)	126.703	125.566	1.137	0,91%
Otros Activos	0	0	0	0,00%	Pasivos por impuestos corrientes	0	0	0	0%
TOTAL ACTIVO CORRIENTE	519.999	316.954	203.045	64,06%	Beneficios a empleados	0	0	0	0,00%
					Otros Pasivos Estimados (Nota 6)	285.846	102.558	183.288	178,72%
					TOTAL PASIVO CORRIENTE	412.549	228.124	184.425	80,84%
OTROS ACTIVOS					PATRIMONIO				
Intangibles	0	0	0	0,00%	Fondo Social	80.000	80.000	0	0,00%
Cargos Diferidos	0	0	0	0,00%	Excedentes de Ejercicios Anteriores	8.830	7.756	1.074	13,35%
Valorización	0	0	0	0,00%	Excedente del Ejercicio	18.620	1.074	17.546	1633,77%
TOTAL OTROS ACTIVOS	0	0	0	0,00%	Valorización	0	0	0	0,00%
TOTAL ACTIVOS	519.999	316.954	203.045	64,06%	TOTAL PATRIMONIO	107.451	88.830	18.620	20,96%
					TOTAL PASIVO MAS PATRIMONIO	519.999	316.954	203.045	64,06%

Los suscritos Representante Legal y Contador certificamos que hemos verificado previamente las afirmaciones contenidas en estos estados financieros y que los mismos han sido tomados fielmente de los libros de contabilidad.


FERNANDO CONTRERAS MEJIA
Representante Legal


DIANA CAMILLA MAHECHA TRIVIÑO
Revisor Fiscal
T.P. 179306-T



PILAR DEL ROCIO PRADA DUARTE
Contador Público
T.P. 1441758-T


ASOCIACION DE ONCOLOGOS DE COLOMBIA
ESTADO DE RESULTADOS INTEGRAL
POR LOS PERIODOS COMPRESOS DE ENERO 1 A DICIEMBRE 31 DE 2017 Y 2016
 (Cifras expresadas en miles de pesos Colombianos)

	Diciembre 1 a 31 de :		
	dic 2017	dic 2016	Variación %
INGRESOS OPERACIONALES			
Costos de Ventas (Nota 7)	2.052.260	1.933.528	118.731
	(1.950.428)	(1.854.061)	96.367
UTILIDAD (PERDIDA) BRUTA	101.832	79.467	22.365
	4,96%	4,11%	28,14%
GASTOS OPERACIONALES DE ADMINISTRACION (Nota 8)	-79.905	-74.903	5.002
			-6,68%
UTILIDAD (PERDIDA) OPERACIONAL	21.926	4.564	-17.362
	1%	0%	-380,39%
INGRESOS NO OPERACIONALES	-0	4	-4
GASTOS NO OPERACIONALES (Nota 9)	-2.306	-3.047	-741
			24,32%
UTILIDAD (PERDIDA) NETA NO OPERACIONAL	-2.306	-3.043	-737
			24,22%
UTILIDAD (PERDIDA) ANTES DE IMPUESTOS	19.620	1.521	-18.099
			-1189,98%
Provisión Impuesto de Renta y Complementarios	1.000	447	553
			0,00%
UTILIDAD (PERDIDA) NETA DEL EJERCICIO	18.620	1.074	-17.546
			-1633,77%

Los suscritos Representante Legal y Contador certificamos que hemos verificado previamente las afirmaciones contenidas en estos estados financieros y que los mismos han sido tomados fielmente de los libros de contabilidad.



FERNANDO CONTRERAS MEJIA
 Representante Legal



DIANA CAMILA MAHECHA TRIVIÑO
 Revisor Fiscal
 T.P. 179306-T



PÁJAR DEL ROCÍO PRADA DUARTE
 Contador Público
 T.P. 141758-T

ASOCIACION DE ONCOLOGOS DE COLOMBIA
ESTADO DE CAMBIOS EN EL PATRIMONIO
POR LOS PERIDOS TERMINADOS A DICIEMBRE 31 DE 2017 Y 2016
 (Cifras expresadas en Miles de pesos colombianos)

	Capital Social	Resultado del ejercicio	Result. De Ejerc. Anter.	Superavit por Valoriza.	Total Patrimonio
SALDO AL 31 DE DIC. DE 2.015	80.000	1.331	6.425	0	87.499
Movimiento del ejercicio					
Ajuste a las valorizaciones		-1.331	1.331	0	0
Incremento patrimonial					0
Utilidad del ejercicio		1.074			1.331
SALDO AL 31 DE DIC. DE 2.016	\$ 80.000	1.074	7.756	0	88.830
Movimiento del ejercicio					
Disminucion del patrimonio		-1.074	1.074		0
Incremento patrimonial				0	0
Utilidad del ejercicio		18.620			18.620
SALDO AL 31 DE DIC. DE 2.017	\$ 80.000	18.620	8.830	0	107.450


FERNANDO CONTRERAS MEJIA
 Representante Legal



DIANA CAMILA MAHECHA TRIVIÑO
 Refisor Fiscal
 T.P. 179306-T


PILAR DEL ROCIO PRADA DUARTE
 Contador Público
 T.P. 141758-T

ASOCIACION DE ONCOLOGOS DE COLOMBIA
ESTADO DE FLUJOS DE EFECTIVO
POR LOS PERIODOS TERMINADOS A DICIEMBRE 31 DE 2017 Y 2016
(Cifras expresadas en miles de pesos Colombianos)

	dic 2017	dic 2016
FLUJOS DE EFECTIVO DE LAS ACTIVIDADES DE OPERACIÓN:		
Utilidad (Pérdida) del ejercicio	19.620	1.074
Partidas que no afectan el efectivo:		
Otras partidas que no afecta efectivo	-1.000	447
Cambios en activos y pasivos de operación:		
Deudores	-341	-1.910
Cargos Diferidos	0	0
Cuentas por pagar y Proveedores	1.137	-27.108
Impuestos, gravámenes y tasas	0	0
Obligaciones laborales	0	0
Pasivos estimados y provisiones	183.288	21.617
Otros pasivos	0	0
Fondos netos provistos (usados) en actividades de operación:	202.704	-5.881
 CAMBIO NETO DE EFECTIVO	 202.704	 -5.881
 EFECTIVO AL COMIENZO DEL PERIODO	 234.479	 240.359
 EFECTIVO AL FINAL DEL PERIODO	 \$ 437.183	 \$ 234.478
	0	



FERNANDO CONTRERAS MEJIA
Representante Legal


DIANA CAMILA MAHECHA TRIVIÑO
Revisor Fiscal
T.P. 179306-T


PILAR DEL ROZÍO PRADA DUARTE
Contador Público
T.P. 141758-T

ASOCIACION DE ONCOLOGOS DE COLOMBIA
ESTADO DE CAMBIOS EN LA SITUACION FINANCIERA
POR LOS PERIODOS TERMINADOS A DICIEMBRE 31 DE 2017 Y 2016
(Cifras expresadas en Miles de pesos colombianos)


	dic 2017	dic 2016
CAPITAL DE TRABAJO OBTENIDO DE:		
Utilidad (pérdida) neta del ejercicio	18.620	1.074
Mas provisiones que no afectan el capital de trabajo:		
Total de los recursos provistos	18.620	1.074
AUMENTO (DISMINUCION) EN EL CAPITAL DE TRABAJO	18.620	1.074
CAMBIOS EN EL CAPITAL DE TRABAJO:		
Disponible	202.704	-5.944
Deudores	341	-320.874
Cuentas por pagar y Proveedores	-1.137	-64.955
Pasivos Estimados y Provisiones	-183.288	393.104
AUMENTO (DISMINUCION) EN EL CAPITAL DE TRABAJO	18.620	1.331



FERNANDO CONTRERAS MEJIA
Representante Legal



DIANA CAMILA MAHÉCHA TRIVIÑO
Revisor Fiscal
T.P.179306-T



PILAR DEL ROCÍO PRADA DUARTE
Contador Público
T.P. 141758-T

ASOCIACION DE ONCOLOGOS DE COLOMBIA
NOTAS A LOS ESTADOS FINANCIEROS
POR LOS PERIODOS TERMINADOS A DICIEMBRE 30 DE 2017 Y 2016
(Cifras presentadas en miles de pesos Colombianos)

NOTA 3. DISPONIBLE

Esta partida está conformada de la siguiente forma:

	dic 2017	dic 2016	Variación	%
CAJA GENERAL	164.297	-	164.297	
BANCOS NACIONALES	272.885	234.479	38.407	16,38%
TOTAL DISPONIBLE	437.183	234.479	202.704	86,45%

NOTA 4. DEUDORES

Esta cuenta se compone de la siguiente manera:

	dic 2017	dic 2016	Variación	%
CIENTES	2.817	-	2.817	
OTRAS CUENTAS POR COBRAR	80.000	80.000	-	
A CONTRATISTAS	-	2.476	- 2.476	-100,00%
TOTAL DEUDORES	82.817	82.476	341	0,41%

NOTA 5. CUENTAS POR PAGAR

Este rubro está conformado como aparece a continuación:

Corto plazo

	dic 2017	dic 2016	Variación	%
Costos y gastos por pagar	74.193	72.695	1.498	2,06%
Retención en la fuente	46.488	48.762	- 2.274	-4,66%
Retención ICA	6.022	4.109	1.913	46,55%
TOTAL CUENTAS POR PAGAR CORTO PLAZO	126.703	125.566	1.137	0,91%

NOTA 6. PASIVOS ESTIMADOS Y PROVISIONES

Este rubro está conformado como aparece a continuación:

	dic 2017	dic 2016	Variación	%
Provisiones laborales honorarios	284.846	102.111	182.735	178,96%
Provisión Renta	1.000	447	553	123,71%
TOTAL PASIVOS ESTIMADOS Y PROVISIONES	285.846	102.558	183.288	178,72%

NOTA 7. COSTO DE VENTAS

Este rubro esta compuesto como se describe a continuación:

	dic 2017	dic 2016	Variación	%
Servicios médicos	- 1.949.280	1.461.173	- 3.410.453	-233,41%
TOTAL COSTO DE VENTAS	- 1.949.280	1.461.173	- 3.410.453	-233,41%
	1.148	- 392.888		

NOTA 8. GASTOS OPERACIONALES DE ADMINISTRACION

Este rubro esta compuesto como se describe a continuación:

	dic 2017	dic 2016	Variación	%
Honorarios [a]	38.586	7.920	30.666	387,20%
Impuestos	29.177	27.032	2.144	7,93%
Seguros	3.003	3.051	- 49	-1,59%
Servicios [b]	7.927	35.318	- 27.391	-77,56%
Registro mercantil	1.202	1.420	- 218	-15,32%
Diversos [c]	11	162	- 151	-93,50%
TOTAL GASTOS OPERACIONALES ADMON	79.905	74.903	5.002	6,68%

ASOCIACION DE ONCOLOGOS DE COLOMBIA
 NOTAS A LOS ESTADOS FINANCIEROS
 POR LOS PERIODOS TERMINADOS A DICIEMBRE 30 DE 2017 Y 2016
 (Cifras presentadas en miles de pesos Colombianos)

[a] Honorarios	dic 2017	dic 2016	Variación	%
REVISORIA FISCAL	32.586	5.850	26.736	457,03%
ESTUDIO EN SELECCION DE PERSONAL		2.070	- 2.070	-100,00%
Total Gastos de Personal	38.586	7.920	30.666	387,20%

[c] Servicios	dic 2017	dic 2016	Variación	%
PROCESAMIENTO ELECTRONICO DE DATOS	7.847	35.318	- 27.471	-77,78%
Total Gastos de Servicios	7.847	35.318	- 27.471	-77,78%

[d] Diversos	dic 2017	dic 2016	Variación	%
UTILES PAPELERIAS Y FOTOCOPIAS	11	106	- 95	-90,06%
TAXIS Y BUSES		56	- 56	-100,00%
PARQUEADEROS		-	-	
Total Gastos por Diversos	11	162	- 151	-93,50%

NOTA 9. GASTOS NO OPERACIONALES

Este rubro esta compuesto por:

	dic 2017	dic 2016	Variación	%
Gastos Bancarios	1.303	1.236	67	5,40%
Gastos no Deducibles (a)	1.003	1.811	- 808	-45%
TOTAL GASTOS NO OPERACIONALES	2.306	3.047	- 741	-24,32%

[a] Gastos no Deducibles	dic 2017	dic 2016	Variación	%
GASTOS NO DEDUCIBLES	1.001	1.294	- 293	-22,66%
AJUSTE AL PESO	2	17	- 15	-86,31%
DONACIONES		500	- 500	-100,00%
TOTAL GASTOS NO OPERACIONALES	1.003	1.811	- 808	-44,61%

DICTAMEN DEL REVISOR FISCAL

Bogotá DC, 15 de Marzo de 2018

Señores:

ASOCIACIÓN ONCOLOGOS DE COLOMBIA - ONCO

Ciudad


Respectados Asociados:

He auditado los Estados de Situación Financiera de la **ASOCIACIÓN ONCOLOGOS DE COLOMBIA - ONCO** al 31 de diciembre de 2017 y sus correspondientes Estados de Resultado Integral, de Cambios en el Patrimonio, de Cambios en la Situación Financiera, de Flujos de Efectivo y notas a los mismos por el año terminado en esas fechas. Dichos estados financieros fueron preparados bajo la responsabilidad de la administración. Una de mis obligaciones es la de expresar una opinión sobre dichos estados financieros con base en mi auditoría.

Realicé mi auditoría de acuerdo con normas de auditoría generalmente aceptadas en Colombia. Esas normas requieren que se planifique y se lleve a cabo de tal manera que se obtenga una seguridad razonable sobre la situación financiera del ente económico. Una auditoría incluye el examen, sobre una base selectiva, de las evidencias que respalda las cifras y las notas informativas sobre los estados financieros. Una auditoría también incluye la evaluación de las normas contables utilizadas y de las principales estimaciones efectuadas por la Administración, así como la evaluación de la presentación global de los estados financieros. Considero que mi auditoría proporciona una base razonable para expresar mi opinión.

En mi opinión, los estados financieros arriba mencionados, presentan razonablemente la situación financiera de la **ASOCIACIÓN ONCOLOGOS DE COLOMBIA - ONCO** al 31 de diciembre de 2017, los Cambios en el Patrimonio, los resultados de sus operaciones y los Cambios en la Situación Financiera por el año terminado en esa fecha, de conformidad con las normas contables, aplicados uniformemente.

Además, en mi opinión, la compañía ha llevado su contabilidad conforme a las normas legales y la técnica contable; las operaciones registradas en los libros y los actos de los administradores de la sociedad, se ajustan a los estatutos y a las decisiones de los asociados; la correspondencia, los comprobantes de las cuentas y los libros de actas, en su caso, se llevan y conservan debidamente; y la compañía ha observado las medidas adecuadas de control interno, de conservación y custodia de sus bienes y de los terceros que pueden estar en su poder.



Diana Camila Mahecha

Revisor Fiscal

TP 179306-T